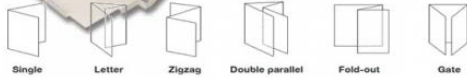


UCHIDA**EZF 600**

EZF 600

Pliuse friction EZF 600 à réglages automatiques pour un grammage maximum de 46 à 250 g/m² et une vitesse jusqu'à 14400 feuilles/heure (A4, 1 pli)

Descriptif

Adaptée pour les grands formats de 91 x 128 à 300 x 432 mm (A3, B4, A4, B5, A5, B6) dans les listings des services informatiques ou la reprographie, la plieuse papier à friction EZF 600 est conçue pour le pliage de vos documents courants, mailings, factures, courriers en réalisant 6 types de plis courants : pli simple, pli roulé, pli accordéon, pli fenêtre, pli accordéon décalé, pli économique, avec une vitesse jusqu'à 14 400 feuilles par heure (1pli en A4) en acceptant un grammage maximum de 45 à 250 g/m² (pli simple).

cette plieuse à friction est capable de régler automatiquement :

- le positionnement des butées de poches (36 positions mémorisées, 6 types de pli x 6 formats standard),
- l'élévation et la descente du plateau d'alimentation
- le positionnement des roues de réception en fonction des plis et des formats mémorisés.


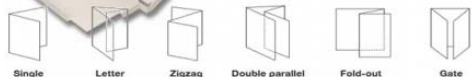
La EZF 600 bénéficie d'un réglage des pressions qui permet d'avoir accès à une gamme étendue de grammages et qualités de papier, d'un écran tactile couleur qui gère les fonctionnalités de la machine, d'un détecteur de bourrage et d'un détecteur automatique des formats.

Caractéristiques techniques

- Positionnement butées de poches : Automatique
- Formats : 91 x 128 - 300 x 432 mm
- Grammages : 46 à 250 g/m² maxi
- Vitesse : jusqu'à 14400 feuilles/heure (A4, 1 pli)
- Détection automatique des formats : A3, B4, A4, B5, A5, B6
- Mode opératoire : Écran tactile couleur
- Capacité margeur : 500 feuilles (64g/m²)
- Types de pli : Simple, roulé, accordéon, fenêtre, accordéon décalé, économique
- Détection bourrage : Oui
- Identification erreur : Oui
- Mémoires plis/formats : 36
- Mémoire travaux spéciaux : 24
- Contrôle double : Oui
- Réglage pression séparateur : Oui
- Réglage pression plateau d'alimentation : Oui
- Positionnement roues réception : Auto
- Élévation plateau alimentation Auto : Auto
- Modes intervalles (lots) : Oui
- Séparateur spécial (papier couché) : Oui
- Options: Perfo-rainage
- Dimensions (L x l x h) : 1030 x 545 x 500 mm
- Poids : 31 kg
- Alimentation/Puissance : 220V -

Options disponibles

En option un dispositif qui permet la perforation et/ou le rainage

**UCHIDA****EZF 600**

A votre écoute

Par téléphone : 01 43 90 18 30 - - Par e-mail : ivry@bdefrance.com

<https://www.bdefrance.com>

B.D.E 120-122, avenue Jean Jaurès

94200 IVRY SUR SEINE